

Olimpic



COMFORT



INDICE TERMICO

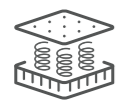


Altezza
26 cm



CE
Dispositivo
Medico CE
(Regolamento (UE)
2017/745 e s.m.i.)

TECNOLOGIA E CARATTERISTICHE



Molle LFK



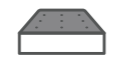
Rivestimento Edge



Sfoderabile



Molle interconnesse



Tessuto in Viscosa
e Microfibra di Poliestere



Lavaggio 30°C



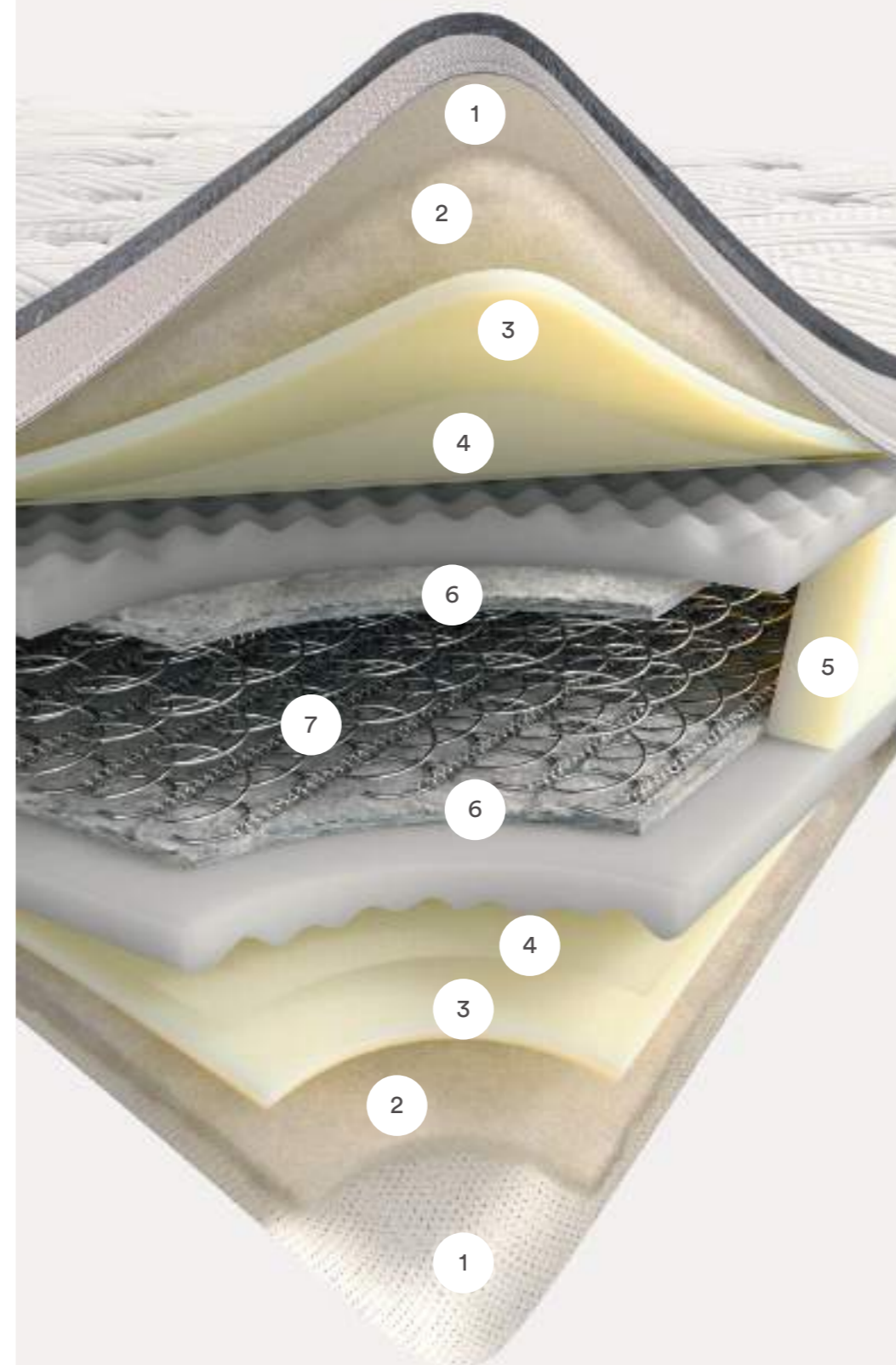
Fisiomassage



Imbottitura sui due lati
in Fibra di bamboo e Microfibra
di Poliestere



Box Perimetrale



- 1 **Tessuto:** Viscosa e Microfibra di Poliestere.
- 2 **Imbottitura:** Fibra di Bamboo e Microfibra di Poliestere.
- 3 **Myform Extension Extra Soft:** variante di Myform Extension studiata per essere applicata nei rivestimenti. Elastico, traspirante garantisce morbidezza perenne, assicurando la costanza delle prestazioni delle imbottiture, anche dopo il lavaggio.
- 4 **Tessuto:** 100% Cotone ad alta resistenza.
- 5 **Box con Fisiomassage:** struttura di rinforzo ideale per consentire alle molle di funzionare sempre perpendicolarmente al piano di riposo.
La particolare sagomatura a zone differenziate Fisiomassage, posta sopra e sotto al box, migliora la circolazione dell'aria all'interno del materasso, aumentando l'accoglienza e il comfort complessivo.
- 6 **Feltro di rinforzo.**
- 7 **Molle LFK:** sistema a molle interconnesse, composto da molle di forma cilindrica, che assicurano un sostegno elevato, ottima elasticità e, grazie alle loro ridotte dimensioni, una reazione ergonomicamente precisa in ogni zona di contatto tra corpo e materasso. Le molle sono solide e resistenti e la loro connessione è ottenuta tramite spirali in acciaio poste trasversalmente al materasso. Il sistema di collegamento fra le diverse molle permette resistenza e durata nel tempo di tutto il materasso.